



# "EL COMIC O HISTORIETA".





CUARTOS BÁSICOS.  
MISS NATALY ARÁNGUIZ L.



# Tipo de Texto No Literario:

Observa:



CUARTOS BÁSICOS.

Profesora: NATALY ARÁNGUIZ L.






• ¿Sabes que tipo de texto es el anterior?

• ¿Qué características tiene este tipo de texto? Observemos ...




# El Comic o Historieta.

- Es un tipo de texto no literario que relata una situación en unas pocas viñetas o cuadros de diálogos.



- Los diálogos de los personajes están escritos en globos de texto.

- Los globos de texto poseen diferentes formas de acuerdo a la intensidad del personaje.



- Pueden ser humorísticas o no.

- En las viñetas o cuadros muchas veces también aparece un narrador que no está presente en los hechos.

- En las historietas se utiliza de forma especial los signos ortográficos, para darle expresividad.

- Las historietas también son llamadas: Comic, Tira Cómica, Tira de prensa, etc.

# Estructura de una historieta:

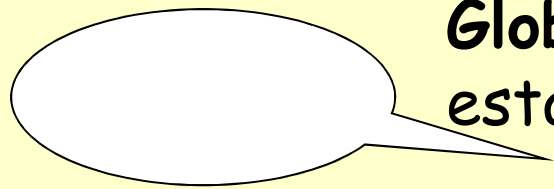


VIÑETAS O CUADROS DE DIALOGOS


GLOBOS DE DIÁLOGOS.

RUIDOS O SONIDOS QUE INDICAN QUE LE PASÓ O HIZO EL PERSONAJE.

➔ Veamos para que se usa cada tipo de globo.



**Globo Normal:** Indica que el personaje está hablando



**Globo de Pensamiento:** Indica que el personaje está pensando.



**Globo con Puntas:** Indica que el personaje está gritando.



# OTROS TIPOS DE SIGNOS:



\$&i/%&"  
&#\$\$% &  
# #&" %  
&&%# <

**GLOBO CON GARABATOS:** Indica que el personaje está diciendo o pensando insultos.

i Plop!


**GLOBO CON SONIDOS:** iPlop! iGlup! iCrash!  
iToc- toc! iPuf! iSnif!



**GLOBO CON UNA AMPOLLETA ENCENDIDA:** Indica una idea brillante del personaje.

?


**SIGNO DE INTERROGACIÓN:** El personaje está intrigado por algo que no entiende.





Observemos ahora algunas  
historietas:






Dist. by Atlantic Syndicator/Universal Press Syndicate

comics.tierra.com



# POOCH CAFÉ

POR PAUL GILLIGAN



Trabaja ahora en tu cuaderno lo aprendido.



# Veamos que aprendimos hoy:

- ¿Qué es el Comic?
- ¿Cuál es la estructura de un comic?
- ¿Qué son los globos de diálogos?
- ¿Qué es una viñeta?
- ¿Te gustan los comic?

En la próxima clase crearemos nuestros comic.

